



• Emergency hand pump(optional)



• Electric hydraulic trolley



• Pneumatic hydraulic trolley(optional)



• Wire rope anti-break lock



• Oil injection hole



• Manual release

CHARACTERISTICS

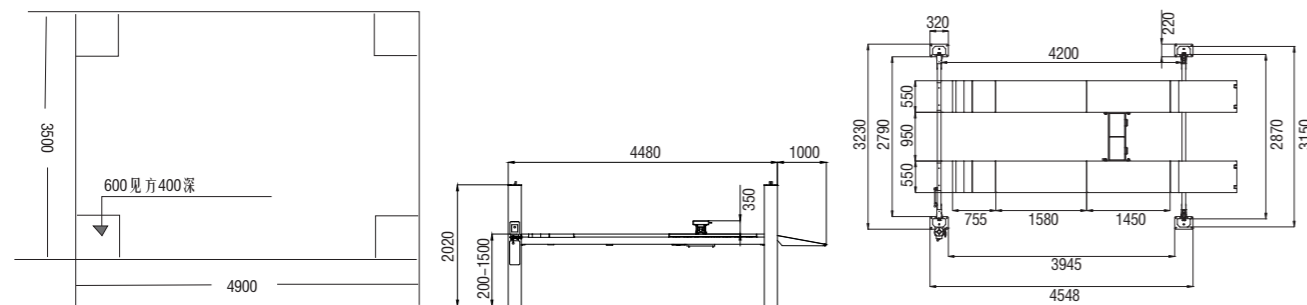
1. Adopt the electric release, manual and pneumatic release.
2. Hydraulic power unit configuration throttling device, they can always adjust the rate of decline.
3. Hydraulic cylinder drive, rope drive, quiet and smooth lifting.
4. With wire control security lock, with a wire rope fracture protection, operation safety.
5. Adopt electrical release, eight-point locking system, easy to operate.
6. Can be locked in the desired height of operation, safety and reliability.
7. Runway spacing is adjustable for different wheel base vehicle.
8. With the second lift pulley, can adopt the manual release, pneumatic release and hydraulic.

TECHNICAL SPECIFICATIONS

Lifting Capacity	3500kg/4000kg/5000kg
Lifting Height	(Main)1500mm (Jack)350mm
Min. Height	200mm
Lifting Time	50s-60s
Length Of The Platform	4200mm/4500mm/5000mm
Platform Width	550mm
Motor Power	2.2kw-380v or 2.2kw-220v
Oil Pressure Rating	24MPa
Air Pressure	0.6-0.8MPa
Weight	1200kg/1250kg/1350kg

Note: According to user requirements for different voltage and frequency product (specific parameters see the equipment signs)

DIMENSIONS (mm)



KW-4045E

HYDRAULIC FOUR POST LIFT

Hydraulic four post lift apply to all type vehicle for four wheel alignment and maintenance.



(Optional color) RAL 3001 RAL 5002 RAL 7040 RAL 7016 RAL 9005

The Insurance For The Product Is Undertaken By The People's Insurance Company Of China Passed ISO9001:2000 Quality Management System Certificate and CE Certificate






• Bơm tay khẩn cấp (tùy chọn)



• Kịch phụ thủy lực



• Kịch thủy lực khí nén (tùy chọn)



• Khóa dây chống trượt



• Lỗ bơm mỡ



• Khóa

ĐẶC TRƯNG

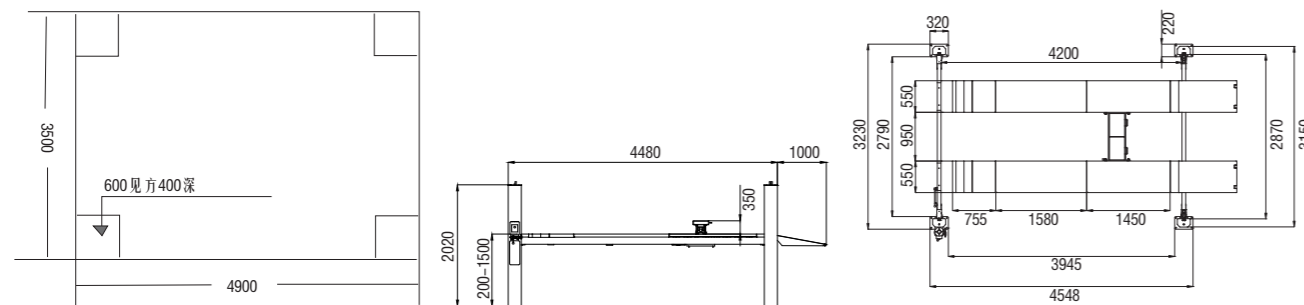
1. Khóa điện, khóa cơ khí hoặc khóa khí nén.
2. Bộ nguồn thủy lực, điều chỉnh tốc độ nâng hạ.
3. Truyền động xi lanh thủy lực, truyền động dây, nâng êm.
4. Với khóa an ninh kiểm soát dây, với bảo vệ đứt dây, an toàn khi vận hành. Khóa cơ khí điều chỉnh bằng dây, bảo vệ đứt dây, an toàn khi vận hành.
5. Khóa điện, hệ thống khóa tám điểm, dễ vận hành.
6. Có thể bị khóa ở độ cao mong muốn, an toàn và độ tin cậy.
7. Khoảng cách sàn có thể điều chỉnh cho các loại xe cơ sở bánh xe khác nhau.
8. Với rơng rọc nâng thứ hai, có thể sử dụng nhà thủ công, nhà khí nén và thủy lực.

THÔNG SỐ KỸ THUẬT

Tải trọng nâng	3500kg/4000kg/5000kg
Chiều cao nâng	(Main)1500mm (Jack)350mm
Chiều cao tối thiểu	200mm
Thời gian nâng hạ	50s-60s
Chiều dài sàn nâng	4200mm/4500mm/5000mm
Chiều rộng sàn mỗi sàn	550mm
Công suất động cơ	2.2kw-380v or 2.2kw-220v
Áp suất dầu định mức	24MPa
Áp suất khí	0.6-0.8MPa
Trọng lượng	1200kg/1250kg/1350kg

Lưu ý: Theo yêu cầu của người dùng đối với các sản phẩm điện áp và tần số khác nhau (các thông số cụ thể xem các dấu hiệu cân bằng)

KÍCH THƯỚC (mm)



KW-4045E

CẦU NÂNG 4 TRỤ CÂN CHỈNH GÓC ĐẶT BÁNH XE 5 TẤN

Cầu nâng bốn trụ thủy lực áp dụng cho tất cả các loại xe để bảo dưỡng và căn chỉnh bốn bánh.



(Màu sắc lựa chọn) RAL 3001 RAL 5002 RAL 7040 RAL 7016 RAL 9005

Đạt chứng chỉ hệ thống quản lý chất lượng ISO9001:2000 và chứng chỉ CE



PICC