


KW-2140

ONE SIDE RELEASE TWO POST LIFT




● Single spiral tray



● Installation structure of wire rope wheel



● Plate type



● Shrink film/bubble film/climp film packaging

CHARACTERISTICS

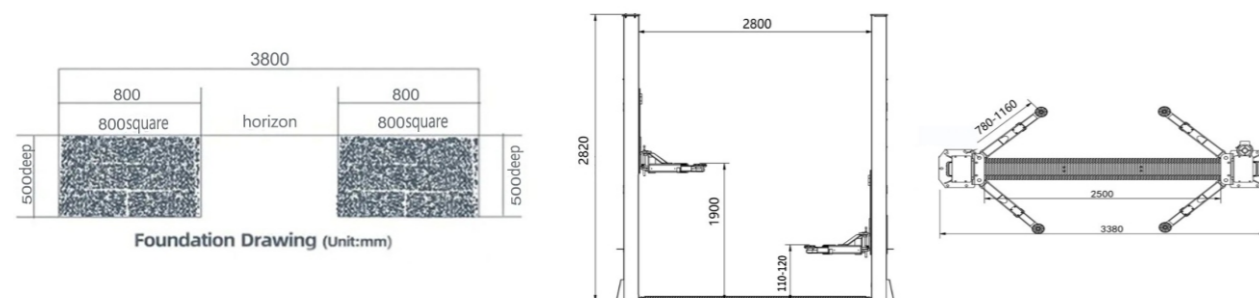
1. Floor design suitable for the bottom not high in the auto repair.
2. Adopt double cylinder, higher and stronger chain, the wire rope balance system.
3. One side manual release.
4. CNC bending machine, laser plate cutter, laser tube cutter, plasma cutting machine, welding robots and other large equipment processing, accurate size and surface smooth.
5. German Dr. Rexroth hydraulic valve parts, Italy imported oil sealing and ball valve.
6. Large spraying assembly line, outdoor paint, beautiful and durable.
7. The support arm adopts a two section design, with a larger adjustment range, suitable for different car chassis, and can be optionally equipped with a three section support arm installation.

TECHNICAL SPECIFICATIONS

Lifting Capacity	4000kg
Lifting Height	1900mm
Min. Height	110mm
Pass Width	2500mm
Column Width	2790mm
Total Width	3380mm
Lifting Time	50s-60s
Motor Power	2.2kw-380v or 2.2kw-220v
Oil Pressure Rating	24MPa
Weight	600kg

Note: According to user requirements for different voltage and frequency product (specific parameters see the equipment signs)

DIMENSIONS (mm)



KW-2140

ONE SIDE RELEASE TWO POST LIFT

One Side Release Two Post Lift apply to all small type vehicle maintenance .




(Optional color) ■ RAL 3001 ■ RAL 5002 ■ RAL 7040 ■ RAL 7016 ■ RAL 9005

The Insurance For The Product Is Undertaken By The People's Insurance Company Of China
Passed ISO9001:2000 Quality Management System Certificate and CE Certificate






● Cúc kê có ốc vặn.



● Hệ thống dây cáp khí cầu nâng



● Loại tám



● Cầu tại xưởng được đóng gói.

ĐẶC TRƯNG

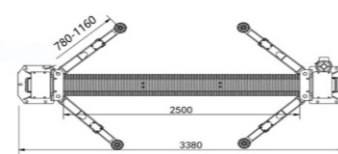
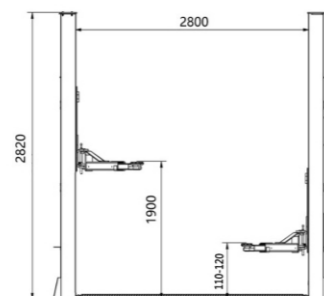
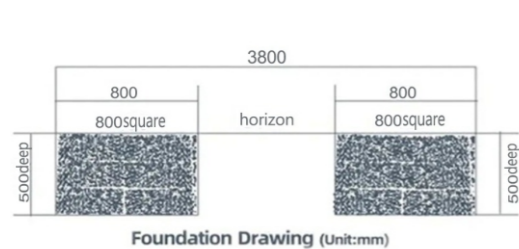
1. Thiết kế sàn phù hợp với đáy thấp.
2. Áp dụng xi lanh đôi, xích cao hơn và mạnh hơn, hệ thống cân bằng dây cáp.
3. Khóa cầu thủ công 2 bên.
4. Máy uốn CNC, máy cắt tấm laser, máy cắt ống laser, máy cắt plasma, robot hàn và các thiết bị gia công lớn khác, kích thước chính xác và bề mặt nhẵn.
5. Các bộ phận van thủy lực của Đức, van bi và phớt dầu nhập khẩu của Ý.
6. Dây chuyền lắp ráp phun lớn, sơn ngoài trời, đẹp và bền.
7. Cánh tay cầu hỗ trợ để nâng xe ô tô, với phạm vi điều chỉnh lớn hơn, phù hợp với các khung gầm ô tô khác nhau và có thể được trang bị tùy chọn với việc lắp đặt cánh tay hỗ trợ ba phần.

THÔNG SỐ KỸ THUẬT

Tải trọng nâng	4000kg
Chiều cao nâng	1900mm
Chiều cao tối thiểu	110mm
Khổ rộng	2500mm
Chiều rộng cột trong	2790mm
Tổng chiều rộng	3380mm
Thời gian nâng	50s-60s
Công suất động cơ	2.2kw-380v or 2.2kw-220v
Áp suất dầu định mức	24MPa
Trọng lượng	600kg

Chú ý: Theo yêu cầu của người dùng đối với các sản phẩm điện áp và tần số khác nhau (các thông số cụ thể xem các dấu hiệu cân bằng)

KÍCH THƯỚC (mm)



KW-2140

CẦU NÂNG 2 TRỤ 4 TẦN

Cầu nâng 2 trụ áp dụng cho tất cả các loại xe ô tô con bảo dưỡng



(Màu sắc lựa chọn) RAL 3001 RAL 5002 RAL 7040 RAL 7016 RAL 9005

Đạt chứng chỉ hệ thống quản lý chất lượng ISO9001:2000 và chứng chỉ CE

