

KW-KSYH.3.5T

IN-GROUND SCISSOR LIFT



- Electronic board control cabinet(optional)



- Emergency hand pump(optional)



- Pneumatic release



- SUV heightening frame(optional)



- Oil injection hole



- Pullable platform, double pull(optional)

CHARACTERISTICS

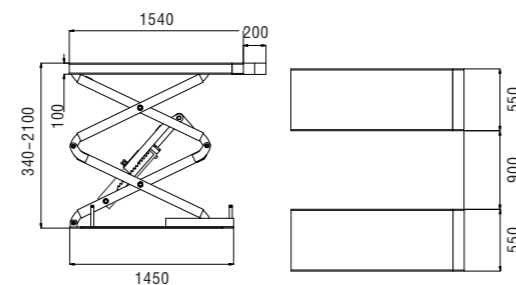
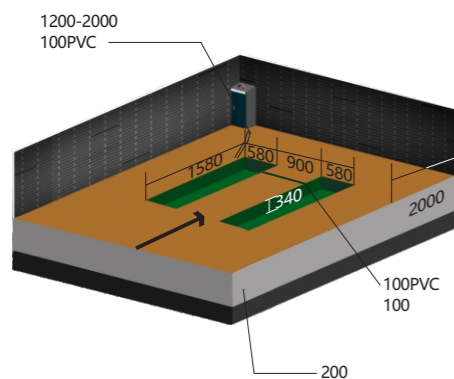
- 1.Utilizing ground hidden flat structure, and cover small space.
- 2.Pneumatic self-locking, safe and reliable.
- 3.Hydraulic system adopts an integrated valve plate system with imported seal, ensure the stability and working life of the machine.
- 4.With manual pre-interface, when power supply is off, lift can be down by manual.
- 5.It is composed of four parts, hydraulic system, pneumatic system and electric system.
- 6.Oil cylinder with upper return oil, prevent oil cylinder rust.

TECHNICAL SPECIFICATIONS

| | |
|------------------------|--------------------------|
| Lifting Capacity | 3500kg |
| Lifting Height | 2100mm |
| Min. Height | 340mm |
| Lifting Time | 50s-60s |
| Length Of The Platform | 1540mm |
| Platform Width | 550mm |
| Motor Power | 3.0kw-380v or 3.0kw-220v |
| Oil Pressure Rating | 24MPa |
| Air Pressure | 0.6-0.8MPa |
| Weight | 800kg |

Note: According to user requirements for different voltage and frequency product (specific parameters see the equipment signs)

DIMENSIONS (mm)



KW-KSYH.3.5T

IN-GROUND SCISSOR LIFT

In-ground scissor lift is suitable for mini car's maintenance .



(Optional color) RAL 3001 RAL 5002 RAL 7040 RAL 7016 RAL 9005

The Insurance For The Product Is Undertaken By The People's Insurance Company Of China Passed ISO9001:2000 Quality Management System Certificate and CE Certificate





- Bảng điện tử điều khiển (tùy chọn)



- Bơm tay khẩn cấp (tùy chọn)



- Mỏ khóa khí nén



- Khung nâng cao SUV (tùy chọn)



- Lỗ bơm mỡ



- Có thể kéo dài ra

ĐẶC TRƯNG

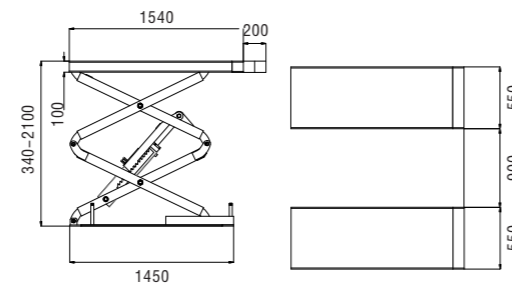
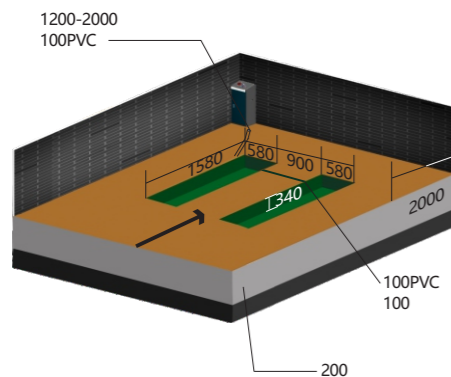
1. Sử dụng cấu trúc phẳng ẩn mặt đất và bao phủ không gian nhỏ.
2. Tự khóa khí nén, an toàn và đáng tin cậy.
3. Hệ thống thủy lực sử dụng hệ thống tám van tích hợp với phớt nhập khẩu, đảm bảo độ ổn định và tuổi thọ làm việc của máy.
4. Với giao diện trước thủ công, khi nguồn điện bị tắt, thang máy có thể được hạ xuống bằng tay.
5. Nó bao gồm bốn phần, hệ thống thủy lực, hệ thống khí nén và hệ thống điện.
6. Xi lanh dầu với dầu hồi lưu phía trên, ngăn ngừa gỉ xi lanh dầu.

THÔNG SỐ KỸ THUẬT

| | |
|----------------------|--------------------------|
| Tải trọng nâng | 3500kg |
| Chiều cao nâng | 2100mm |
| Chiều cao tối thiểu | 340mm |
| Thời gian nâng | 50s-60s |
| Chiều dài bệ | 1540mm |
| Chiều rộng bệ | 550mm |
| Công suất động cơ | 3.0kw-380v or 3.0kw-220v |
| Áp suất dầu định mức | 24MPa |
| Áp suất không khí | 0.6-0.8MPa |
| Trọng lượng | 800kg |

Lưu ý: Theo yêu cầu của người dùng đối với các sản phẩm điện áp và tần số khác nhau (các thông số cụ thể xem các dấu hiệu cân bằng)

KÍCH THƯỚC (mm)



KW-KSYH.3.5T

CẦU NÂNG CẮT KÉO 3,5 TẤN

Cầu cắt kéo âm sàn phù hợp với sửa chữa bảo dưỡng



(Màu sắc lựa chọn)

| | | | | |
|----------|----------|----------|----------|----------|
| RAL 3001 | RAL 5002 | RAL 7040 | RAL 7016 | RAL 9005 |
| | | | | |

Đạt chứng chỉ hệ thống quản lý chất lượng ISO9001:2000 và chứng chỉ CE



PICC