


PROFESSIONAL **KW-525SE** AUTOMATIC TIRE CHANGER




Product Name	Professional automatic tire changer	Frequency	50/60HZ
Product Model	KW-525SE	Working Pressure	8-12bar
Inside Chuck Size	10"-24"	Bead Breaker Power Per Cylinder	2800kg
Outside Chuck Size	12"-26"	Rotate Speed	6-12rpm
Power Supply	220V 1HP/380V 3HP	Net Weight	321kg


**8 points to ensure
duck head displacement
not exceed 3mm.**



1 Double cabinet body with reinforcement.



2 The base of the column is solitarily welded.



3 Tapered sleeve locking, no gap for perennial use.



4 Stronger column with reinforcement.



5 The gap of push and pull arm is less than 0.5mm.



6 Manual locking handle.



7 High strength square bar with quenching technology.



8 Precision-cast duck head, no deformation and fracture.

8 advantages for choosing us.




1 Pressure shovel with multi-angle adjustable design.



2 Two stages air cylinder stroke control, suitable for a variety of tires.



3 The height of the duck head is 356mm to the rim and the center distance is 1100mm.



4 Tricolor tracheal control, professional international standard.



5 Drawer type pedal, convenient service.



6 Ø 80 air cylinders for rim.

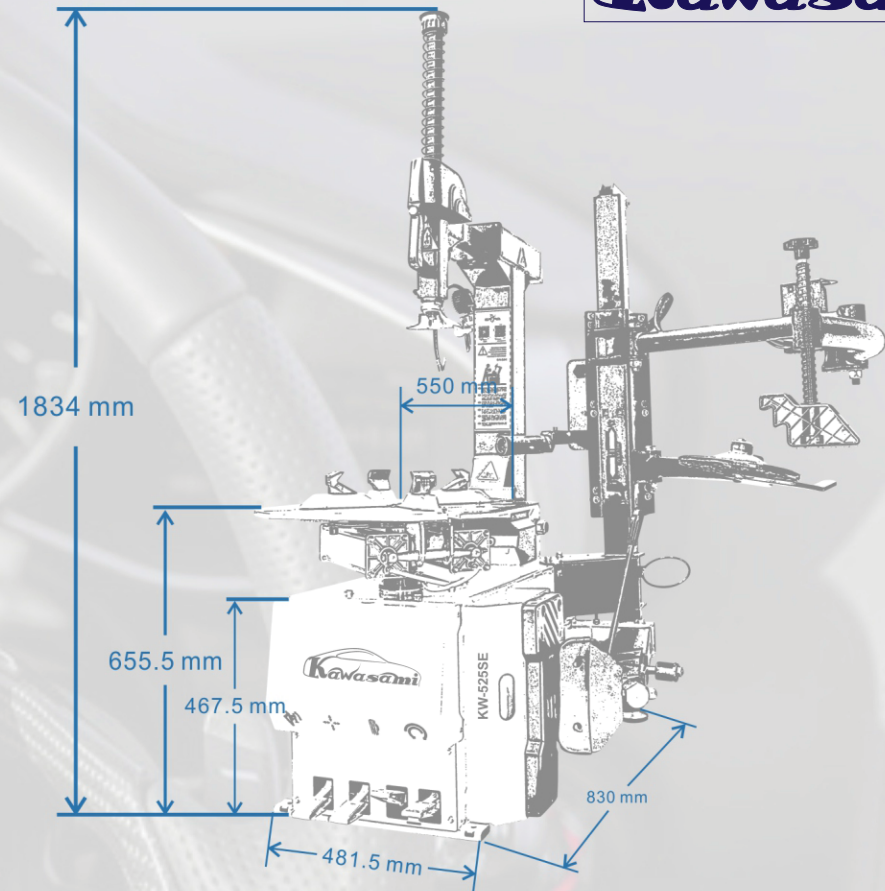


7 Assistant arms bearing connection, easy to operate.



8 1.1KW copper wire motor.

MÁY RA VÀO LỐP KW-525SE




Tên sản phẩm	Máy Ra Vào Lốp	Tần số	50 / 60Hz
Mã sản phẩm	KW-525SE	Áp suất làm việc	8-12bar
Kích thước mâm cặp ngoài	10 "-24"	Lực ép lốp	2800kg
Kích thước mâm cặp bên trong	12 "-26"	Tốc độ quay	6-12 vòng / phút
Nguồn điện	220V 1PH/380V 3PH	Khối lượng tịnh	321kg


8 điểm đảm bảo mở vệt dịch chuyển không quá 3mm



1 Thân tủ có cốt thép



2 Chân cột được hàn đơn




3 Khóa tay, không có khe hở để sử dụng lâu dài



4 Khung chắc chắn được làm thép



5 Khoảng cách của tay đẩy và tay kéo nhỏ hơn 0,5mm



6 Tay cầm khóa thủ công




7 Thanh vuông cường độ cao với công nghệ cán nguội



8 Mở vệt được đúc chính xác, không bị biến dạng và gãy


8 Ưu điểm khi chọn chúng tôi




- 1** Tai ép lốp với thiết kế điều chỉnh đa góc



- 2** Kiểm soát hành trình xi lanh hai giai đoạn, phù hợp với nhiều loại lốp.



- 3** Chiều cao từ đầu vít đến vành là 356mm và khoảng cách tâm là 1100mm



- 4** Kiểm soát khí với ba màu dây, tiêu chuẩn quốc tế chuyên nghiệp



- 5** Bàn đạp kiểu ngăn kéo, sử dụng tiện lợi



- 6** Xi lanh $\phi 80$ cho vành



- 7** Kết nối vòng bi hỗ trợ, dễ vận hành



- 8** Động cơ dây đồng 1.1KW